



INTERIÉR



sepos[®]
■ DVEŘE ■ ZÁRUBNĚ

CENNÍK 2017/01
interiérových dverí a zárubní

Ceny sú uvedené bez DPH, platnosť od 10. 10. 2017

PLATNOSŤ CENNÍKU

OBSAH

MPL TRADING, s. r. o.

Galvániho 8

821 04 Bratislava

www.mpl.sk

Platnosť cenníku od 10. 10. 2017

končí dňom vydania nového.

Zmeny cien vyhradené. Tlačové chyby vyhradené.

VYSVETLIVKY

-	nie je možné vyrobiť
CP	podľa cenovej ponuky (orientačný termín dodania 6-8 týždňov)
PO	protipožiariarne falcové dvere
voština	bežne používaná stabilizačná výplň - tvrdý vrstvený papier v tvare šesťuholníkov
DTD	vnútorná výplň dverí z dutinkovej (dierovanej) drevotriekovej dosky
(3D)	označenie povrchu lamino s 3D štruktúrou

ZÁLOŽKA ponuka dekorov, ponuka skiel, zasklievacie lišty

ZÁLOŽKA termíny dodania, skladový sortiment

- 2 informácie k cenníku, interiérové dvere rada EBC
- 3 interiérové dvere rada ZÁKLADNÉ, VERTIKA - LINEA
- 4 interiérové dvere rada DOMINANT, QUADRA - GIGA, MARIO
- 5 interiérové dvere rada ALU, QUATRO
- 6 interiérové dvere rada MASONITE, SEPOS
- 7 interiérové dvere DÝHOVANÉ, CELOSKLENENÉ
- 8 BEZFALCOVÉ dvere a zárubne, REVERZNÉ dvere a zárubne
- 9 POSUVNÉ dvere
- 10 PROTIPOŽIARNE dvere
- 11 BEZPEČNOSTNÉ dvere, PROTIHLUKOVÉ dvere
- 12 HPL dvere, KLIMA dvere, dvere s KONŠTRUKCIOU PLUS
- 13 sortiment skladom alebo so skráteným termínom
- 14 ZÁRUBNE
- 15 ZÁRUBNE
- 16 technické info k zárubniam, atypické zár., náhradné diely
- 17 OBKLAD KOVOVEJ ZÁRUBNE (OKZ)
- 18 príplatky za RAL odtiene
- 19 doplnky, úpravy dverí, prepravné

INTERIÉROVÉ DVERE - rada EBC

Ponuku farieb a ich upresnenie, ponuku skiel, zasklievacích lišt, termíny dodania nájdete na ZÁLOŽKE; doplnky na str. 19

Vnútorná výplň: papierová voština alebo dutinková drevotrieková (DTD); prevedenie: ostrá hrana dverí

Sklo štandard: pieskované; zasklievacie lišty: č. 3

Záruka: 5 rokov na odolnosť povrchu (vrátane farebnej stálosti)

NOVINKA: šedá farba

šírka		EBC PLNÉ		EBC VERTIKA SKLO		EBC DOMINANT SKLO		EBC 2/3 SKLO		EBC 3/4 SKLO		EBC QUATRO		EBC QUATRO SKLO	
		voština	DTD	voština	DTD	voština	DTD	voština	DTD	voština	DTD	voština	DTD	voština	DTD
60-90	EBC LAKOVANÉ BIELE	82	95	120	134	161	174	132	145	147	160	144	158	191	204
100,110		-	123	-	173	-	226	-	188	-	208	CP	CP	CP	CP
125,145		199	226	293	320	393	420	322	349	358	385	353	380	466	493
165,185		199	226	293	320	393	420	322	349	358	385	353	380	466	493
60-90	EBC LAKOVANÉ ŠEDÉ	86	99	124	138	165	178	136	149	151	164				
100		135	157	CP	CP	CP	CP	CP	CP	CP	CP				
110		-	157	-	CP	-	CP	-	CP	-	CP				
125,145		209	235	301	328	401	428	329	356	366	393				
165,185		209	235	301	328	401	428	329	356	366	393				



vysoko odolný lakovaný povrch
vytvrdený EBC technológiou

Zámky: dvere štandardne osadené dózickým zámkom (zmena na zámok FAB alebo WC za príplatok + 6 € k cene dverí). Rozteč zámku 72 mm.

INTERIÉROVÉ DVERE - rada ZÁKLADNÁ, rada VERTIKA - LINEA

Ponuku dekorov, skiel, zasklievacích lišt, termíny dodania nájdete na ZÁLOŽKE; doplnky na str. 19

Vnútorňa výplň: papierová voština alebo dutinková drevotrieska (DTD)

Prevedenie: dekory EXKLUZIV PLUS: na výber oblá i ostrá hrana dverí, ostatné dekory a farby: ostrá hrana dverí

Sklo štandard: kôra čirá pre modely SKLO 1/3 a SKLO 2/3 v povrchu lakované biele a fóliované

Sklo štandard pieskované: pre všetky ostatné povrchové úpravy modelov SKLO 1/3 a SKLO 2/3 a pre ostatné modely

Zasklievacie lišty dľa zvolenej povrchovej úpravy: modely SKLO 1/3, 2/3 a 3/4 (lakované biele a fóliované): zasklievacie lišty č.1, ostatné: zasklívacie lišty č.2

Šírka		PLNÉ		SKLO 1/3, SKLO 2/3		SKLO 3/4		SKLO 4/5		LINEA		VERTIKA SKLO, VERTIKA PLNÉ		VERTIKUS	
		voština	DTD	voština	DTD	voština	DTD	voština	DTD	voština	DTD	voština	DTD	voština	DTD
60-90	FÓLIOVANÉ	44	55	62	73	-	95	91	103	83	95	78	90	78	90
100,110		68	80	CP	CP	-	CP	-	-	CP	CP	CP	CP	CP	CP
125,145		95	118	131	154	-	198	199	222	174	198	165	188	165	188
160,180		104	127	141	164	-	207	CP	CP	184	207	174	197	174	197
165,185		100	123	136	159	-	202	CP	CP	179	202	170	193	170	193
60-90	CPL LAMINÁTOVÉ	65	78	98	112	-	127	123	137	114	127	109	123	109	123
100,110		(1) 92	(2) 106	CP	CP	-	CP	-	-	CP	CP	CP	CP	CP	CP
125,145		148	176	215	243	-	274	265	281	247	274	238	265	238	265
160,180		160	187	227	254	-	286	CP	CP	258	286	250	277	250	277
165,185		154	181	221	249	-	280	CP	CP	252	280	244	271	244	271
60-90	POLYPROPYLEN	80	95	117	131	-	148	142	157	133	148	129	143	129	143
100,110		109	124	CP	CP	-	CP	-	-	CP	CP	CP	CP	CP	CP
125,145		181	210	254	282	-	315	305	321	287	315	277	306	277	306
160,180		193	222	266	295	-	328	CP	CP	299	328	290	319	290	319
165,185		187	216	260	289	-	322	CP	CP	293	322	284	313	284	313
60,70	LAKOVANÉ BIELE	35	47	59	71	-	85	86	98	73	85	74	86	74	86
80,90		36	48	59	71	-	85	86	98	73	85	74	86	74	86
100,110		(3) 71	(3) 83	CP	CP	-	CP	-	-	CP	CP	CP	CP	CP	CP
125,145		79	103	126	151	-	179	CP	CP	155	179	CP	CP	CP	CP
160,180		94	118	139	164	-	192	CP	CP	168	192	CP	CP	CP	CP
165,185	86	110	132	156	-	184	CP	CP	160	184	CP	CP	CP	CP	

Možnosť nástreku v odtieňoch RAL vodou riediteľnou farbou za príplatok (príplatok pre PLNÉ dvere uvedené na str. 18, ostatné modely a RAL dľa CP)

Možnosť nástreku v odtieňoch RAL polyuretánovou farbou (PUR) za príplatok (PLNÉ dvere v RAL 9003 za 88,- €/dverné krídlo, ostatné modely a RAL dľa CP)

Vysvetlivky:

CP - podľa cenovej ponuky

(1) - Dvere šírky 100, 110 v dekore Exkluziv (výplň voština) cena: 121 € (cena vrátane príplatku 27 €/ks)

(2) - Dvere šírky 100, 110 v dekore Exkluziv (výplň DTD) cena: 133 € (cena vrátane príplatku 27 €/ks)

(3) - Dvere šírky 100, 110 dodávame v povrchovej úprave CPL (dekor biela)

Zámky: dvere štandardne osadené dózickým zámkom (zmena na zámok FAB alebo WC za príplatok + 6 € k cene dverí). Rozteč zámku 72 mm.

INTERIÉROVÉ DVERE - rada DOMINANT, QUADRA - GIGA

Ponuku dekorov, skiel, zasklievacích lišt, termíny dodania nájdete na ZÁLOŽKE; doplnky na str. 19

Vnútna výplň: papierová voština alebo dutinková drevotrieska (DTD), sklo štandard: pieskované; zasklievacie lišty: č. 2

Prevedenie: dekory EXKLUZIV PLUS: na výber oblá i ostrá hrana dverí, ostatné dekory: ostrá hrana dverí

Šírka		DOMINANT: SKLO, PLNÉ, 1, 2		QUADRA: SKLO, PLNÉ, 1, 2		GIGA: SKLO, PLNÉ, 1, 2	
		voština	DTD	voština	DTD	voština	DTD
60-90	FÓLIOVANÉ	-	110	92	103	92	103
100,110		-	CP	CP	CP	CP	CP
125,145		-	227	191	214	191	214
160,180		-	236	200	223	200	223
165,185		-	232	196	219	196	219
60-90	CPL LAMINÁTOVÉ	-	151	116	129	116	129
100,110		-	CP	CP	CP	CP	
125,145		-	321	250	278	250	278
160,180		-	332	262	289	262	289
165,185		-	327	256	284	256	284
60-90	POLYPROPYLEN	-	172	135	150	135	150
100,110		-	CP	CP	CP	CP	
125,145		-	365	291	320	291	320
160,180		-	377	303	332	303	332
165,185		-	371	297	326	297	326

INTERIÉROVÉ DVERE - rada MARIO

Ponuku dekorov, skiel, zasklievacích lišt, termíny dodania nájdete na ZÁLOŽKE; doplnky na str. 19

Vnútna výplň: papierová voština alebo dutinková drevotrieska (DTD), sklo štandard: pieskované; zasklievacie lišty: Mario

Prevedenie: dekory EXKLUZIV PLUS: na výber oblá i ostrá hrana dverí, ostatné dekory: ostrá hrana dverí

Šírka		AXIS SKLO, AXIS PLNÉ		STRIPE SKLO, STRIPE PLNÉ		PANORAMA		SUPERIOR	
		voština	DTD	voština	DTD	voština	DTD	voština	DTD
60-90	FÓLIOVANÉ	85	96	85	96	-	110	-	110
100,110		CP	CP	CP	CP	-	-	-	-
125,145		177	200	177	200	-	227	-	227
160,180		186	209	186	209	-	236	-	236
165,185		182	205	182	205	-	232	-	232
60-90	CPL LAMINÁTOVÉ	114	127	114	127	-	141	-	141
100,110		CP	CP	CP	CP	-	-	-	-
125,145		247	274	247	274	-	301	-	301
160,180		258	286	258	286	-	313	-	313
165,185		252	280	252	280	-	307	-	307
60-90	POLYPROPYLEN	133	148	133	148	-	162	-	162
100,110		CP	CP	CP	CP	-	-	-	-
125,145		287	315	287	315	-	344	-	344
160,180		299	328	299	328	-	357	-	357
165,185		293	322	293	322	-	350	-	350

Vysvetlivky: CP - Dľa cenovej ponuky

Zámky: dvere štandardne osadené dózickým zámkom (zmena na zámok FAB alebo WC za príplatok + 6 € k cene dverí). Rozteč zámku 72 mm.

INTERIÉROVÉ DVERE - rada ALU

Ponuku dekorov, skiel, zasklievacích lišt, termíny dodania nájdete na ZÁLOŽKE; doplnky na str. 19

Vnútrná výplň: dutinková drevotrieska (DTD), sklo štandard: pieskované; zasklievacie lišty: č. 2; prevedenie: ostrá hrana dverí

šírka	CPL LAMINÁTOVÉ	ALU II, III, IV		ALU VERTIKA	
		voština	DTD	voština	DTD
60-90		167		190	
125,145		334		380	
160,180		351		400	
165,185		343		390	

Kolekcia plných dverí ALU:

do plochy dverného krídla

sú vsadené hliníkové lišty šírky 10 mm
(hrúbka lišty 2 mm)

Model ALU VERTIKA - presklená varianta:

sklo pieskované, zasklievací rámček potiahnutý ALU fóliou.

Poznámka: Vzhľadom k výraznej štruktúre dekorov dub grafit a palisander biely nemajú tieto povrchy hliníkovú lištu po celej šírke v rovnej rovine.

INTERIÉROVÉ DVERE PROFILOVANÉ - rada QUATRO

Ponuku farieb a ich špecifikáciu, ponuku skiel, zasklievacích lišt, termíny dodania nájdete na ZÁLOŽKE; doplnky na str. 19

Vnútrná výplň: papierová voština alebo DTD; prevedenie: ostrá hrana dverí; sklo štandard: pieskované; zasklievacie lišty: č. 2

šírka	LAKOVANÉ BIELE	DAKOTA		DAKOTA SKLO		MONTANA		MONTANA SKLO		OREGON		OREGON SKLO	
		voština	DTD	voština	DTD	voština	DTD	voština	DTD	voština	DTD	voština	DTD
60-80		89	105	142	159	89	105	142	159	89	105	142	159
125,145		198	231	305	338	198	231	305	338	198	231	305	338
165		198	231	305	338	198	231	305	338	198	231	305	338

Možnosť nástreku v odtieňoch RAL a PUR nástreku za príplatok - viac na str. 18

šírka	LAKOVANÉ BIELE	ANGLET		ANGLET VERTIKA		šírka	LAKOVANÉ BIELE	BORDEAUX		šírka	LAKOVANÉ BIELE	BORDEAUX VERTIKA	
		voština	DTD	voština	DTD			voština	DTD			voština	DTD
60-80		89	105	142	159	60-80		89	105	70, 80		142	159
125,145		-	-	-	-	125,145		198	231	145		305	338
165		-	-	-	-	165		198	231	165		305	338

Možnosť nástreku v odtieňoch RAL a PUR nástreku za príplatok - viac na str. 18

šírka	LAKOVANÉ BIELE	QUATRO		QUATRO LINEA		QUATRO VERTIKA	
		voština	DTD	voština	DTD	voština	DTD
60-90		86	102	139	156	139	156
125,145		191	224	299	332	299	332
160,165		191	224	299	332	299	332
180		191	224	299	332	299	332


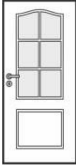

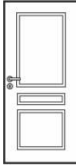
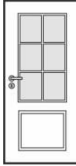
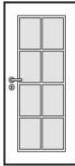
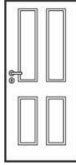
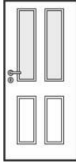
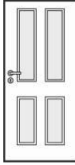

Štandard: biely rámček, rámček potiahnutý ALU fóliou za príplatok + 25 €

Možnosť nástreku v odtieňoch RAL a PUR nástreku za príplatok - viac na str. 18

Zámky: dvere štandardne osadené dózickým zámkom (zmena na zámok FAB alebo WC za príplatok + 6 € k cene dverí). Rozteč zámku 72 mm.



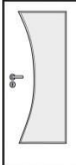

INTERIÉROVÉ DVERE PROFILOVANÉ - rada MASONITE

Ponuka dekorov a farieb a ich špecifikáciu, ponuku skiel, zasklievacích lišt, termíny dodania nájdete na ZÁLOŽKE; doplnky na str. 19; Vnútrná výplň: voština; sklo štandard: kôra čirá; zasklievacie lišty: Rustik; prevedenie: ostrá hrana dverí

							
		CLAUDIUS	SOCRATES	OCTAVIANUS	TROJA	AULIDA	ELIDA
šírka	LAKOVANÉ PÓR BIELY	voština	voština	voština	voština	voština	voština
60-90		76	120	131	76	120	131
125,145		176	248	279	176	248	279
Možnosť nástreku v odtieňoch RAL za príplatok - viac na str. 18							
60-90	PVC FÓLIE	162	195	236	162	195	236
125,145		350	401	495	350	401	495
Možnosť nástreku v odtieňoch RAL za príplatok - viac na str. 18							
							
		ODYSSEUS	ACHILLES			HECTOR	PARIS
šírka	LAKOVANÉ PÓR BIELY / LAKOVANÉ	voština	voština	LAKOVANÉ PÓR BIELY		voština	voština
60-90		76	120			131	-
125,145		176	248			279	-
Možnosť nástreku v odtieňoch RAL za príplatok - viac na str. 18							
60-90	PVC FÓLIE	162	195	PVC FÓLIE		-	236
125,145		350	401			-	495

INTERIÉROVÉ DVERE - řada SEPOS

Ponuku dekorov, skiel, zasklievacích lišt, termíny dodania nájdete na ZÁLOŽKE; doplnky na str. 19
 Výplň: papierová voština alebo dutinková drevotrieska (DTD); sklo štandard: pieskované; zasklievacie lišty: Soft
 Prevedenie: dekory EXKLUZIV PLUS: na výber oblá i ostrá hrana dverí, ostatné dekory: ostrá hrana dverí


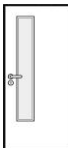

					
		TYP 010 SKLO, TYP 010 PLNÉ		TYP 020 SKLO, TYP 020 PLNÉ	
		voština	DTD	voština	DTD
60-90	FÓLIOVANÉ	103	119	121	136
125, 145		228	259	263	294
60-90	CPL LAMINÁTOVÉ	121	136	138	154
125, 145		263	281	298	316
60-90	POLYPROPYLEN	134	149	152	167
125, 145		290	307	325	342

Zámky: dvere štandardne osadené dózickým zámkom (zmena na zámok FAB alebo WC za príplatok + 6 € k cene dverí). Rozteč zámku 72 mm.

INTERIÉROVÉ DVERE DÝHOVANÉ

Ponuku skiel, zasklievacích líšt, termíny dodania nájdete na ZÁLOŽKE; doplnky na str. 19

Vnútorňa výplň: papierová voština alebo dutinková drevotrieka (DTD), sklo štandard: pieskované; zasklievacie lišty: č. 4
Prevedenie: ostrá hrana dverí; dvere šírky 100, 110 a dvojkrídlové dvere: dľa CP

					
		PLNÉ	VERTIKON	SKLO 1	SKLO 2
vertikálna kresba dýhy					
šírka		voština DTD	voština DTD	voština DTD	voština DTD
60-90	DÝHA BUK (v), DÝHA DUB (v)	134 157	197 217	209 228	219 237
60-90	DÝHA JAVOR (v)	155 160	218 231	230 249	240 251
60-90	DÝHA ORECH (v)	180 196	242 310	254 310	264 301
60-90	DÝHA DUB SUKATÝ (v)	187 199	250 322	262 321	272 310
60-90	DÝHA DUB BIELENÝ (v)	217 225	289 339	292 349	307 341
horizontálna kresba dýhy					
šírka		voština DTD	voština DTD	voština DTD	voština DTD
60-90	DÝHA BUK (h), DÝHA DUB (h)	205 213	251 272	266 292	285 291
60-90	DÝHA JAVOR (h)	234 242	279 301	295 321	321 330
60-90	DÝHA ORECH (h)	249 256	305 323	309 348	354 364
60-90	DÝHA DUB SUKATÝ (h)	263 266	309 345	324 350	360 367
60-90	DÝHA DUB BIELENÝ (h)	300 317	335 404	387 424	426 433

Zámky: dvere štandardne osadené dózickým zámkom (zmena na zámok FAB alebo WC za príplatok + 6 € k cene dverí). Rozteč zámku 72 mm.

INTERIÉROVÉ DVERE CELOSKLENENÉ

Termíny dodania nájdete na ZÁLOŽKE; uvedené ceny dverí sú bez zárubne a kovania (tzn. bez pántov a kľučky)

Kovanie pre celosklenené dvere - ide o špeciálne konštrukčne odlišné kovanie

Rozmer otočných celosklenených dverí do obl. zárubne: menovitá šírka + 2 cm x výška 197 cm

						
		ČÍRE SKLO	SATINÁTO SKLO	SKLO S PIESKOVANÝM MOTÍVOM pozitív i negatív motív VERTIKA, DOMINANT	GRAFOSKLO s jednoduchým motívom	Grafosklo - motív a cenu nutné odsúhlasiť.
šírka						
60		185	223	345	449	
70		192	250	381	495	
80		204	298	404	540	
90		223	309	422	588	
100		238	338	441	641	
110		252	358	454	685	

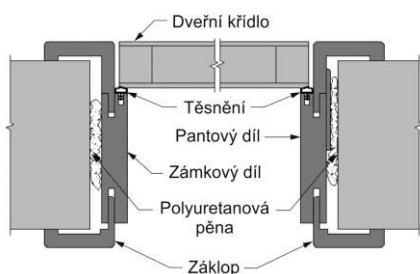
Vysvetlivky: CP - Dľa cenovej ponuky

BEZFALCOVÉ DVERE A ZÁRUBNE, REVERZNÉ DVERE A ZÁRUBNE

Ponuku modelov dverí nájdete na str. 3-7 pre bezfalcové prevedenie; na str. 3-6 pre reverzné prevedenie

Ponuku dekorov, skiel, termíny dodania nájdete na ZÁLOŽKE; doplnky na str. 19

BEZFALCOVÉ DVERE A ZÁRUBNE (skryté pánty)



Riešenie bezfalcových dverí, kde je celé křídlo dverí vsadené do zárubne a je s ňou v zavretom stave v jednej rovine.

Bezfalcová zárubňa oproti okolnej stene vystupuje do priestoru o 16 mm.

Bezfalcová zárubňa je osadená **skrytými závesmi** (pántami).

Cena kompletu bezfalcových dverí sa skladá:

- **cena dverí a zárubne dľa výberu zákazníka:**

model dverí zo str. 3-7 (okrem celosklenených)

model zárubne zo str. 14

- **príplatok 115 € pre jednokřídlové dvere zahŕňa skryté pánty**

dvojkrídlové dvere: príplatok za skryté pánty 230 €

Odporúčame: magnetický zámek - viď Doplnky str. 19

Minimálna hrúbka steny 10 cm

Odporúčaný rozmer stavebného otvoru:

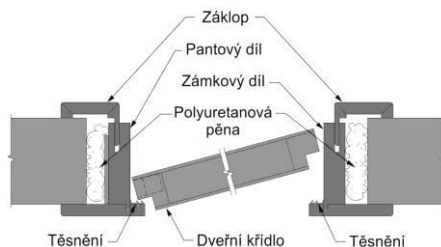
šírka + 10 cm, výška + 5 cm

napr. pre dvere 80 / 197: je stav. otvor 90 / 202 cm

Bezfalcové dvere v dekore Exkluziv: cena dľa CP.

Bezfalcové prevedenie pre dvere výšky 197 cm, atypické rozmery po konzultácii.

REVERZNÉ DVERE A ZÁRUBNE (skryté pánty)



Minimálna hrúbka steny 8 cm

Reverzné dvere sa otvárajú v opačnom smere, tzn. do zárubne.

Dverné křídlo a reverzná zárubňa tvoria v zavretom stave jednu rovinu.

Reverzná zárubňa je osadená **skrytými závesmi** (pántami).

Cena kompletu reverzných dverí a zárubne sa skladá:

- **cena dverí a zárubne dľa výberu zákazníka:**

model dverí zo str. 3-6

model zárubne zo str. 14

- **príplatok 115 € pre jednokřídlové dvere zahŕňa skryté pánty**

- **príplatok 165 € pre jednokřídlové dvere zahŕňa úpravu dverí a zárubne**

príplatok stanovený pre hrúbku steny do 30 cm, ostatné dľa CP

Odporúčame: magnetický zámek - viď Doplnky str. 19

Odporúčaný rozmer stavebného otvoru:

šírka + 12 cm (tolerancia + - 2 cm), výška + 6 cm

napr. pre dvere 80 / 197: je stav. otvor 92 / 203 cm

Pre dvere menovitej šírky 60-90 cm, iné rozmery po konzultácii.

Vysvetlivky:

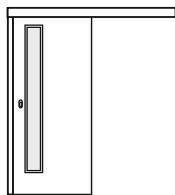
CP - Dľa cenovej ponuky

POSUVNÉ DVERE

Ponuku modelov dverí nájdete na str. 3-7

Ponuku dekorov, skiel, termíny dodania nájdete na ZÁLOŽKE, doplnky na str. 19

POSUVNÉ DVERE NA STENU



Cena kompletu posuvných dverí NA STENU sa skladá:

- cena dverí a zárubne alebo OKZ dľa výberu zákazníka
- cena kovania (mušľa, zámok); dvere bez mušle sú dodávané bez prípravy na mušľu
- príplatok zahŕňa: garnýž (dorazový hranol), koľajnicu, štetiny a súvisiace úpravy dverí (dýhované dľa CP)

Odporúčame: tichý doraz: + 25 €

FÓLIOVANÉ	CPL LAMINÁTOVÉ	POLYPROPYLEN	EBC LAKOVANÉ / LAKOVANÉ	PVC FÓLIE / LAKOVANÉ PÓR	DÝHOVANÉ
šírka	60-90	100,110	125,145,	165,185	

s dorazovým hranolom	bez dorazového hranolu
príplatok pri použití ZÁRUBNE alebo OKZ	príplatok pri použití ZÁRUBNE alebo OKZ
153	126
203	176
	265

Pri zárubniach pre posuvné dvere na stenu sa dľa nameranej hrúbky steny určuje ich označenie na základe tab. na str. 16.

Pri dýhovaných zárubniach pre posuvné dvere na stenu konzultujte stavebné otvory s predajcom.


Pri jednokridlových dverách šírky 100, 110 a všetkých dvojkridlových je garnýž vyrobená z dvoch častí.

Celková dĺžka garnýže = 2x menovitá šírka dverí + 17 cm

Dorazový hranol je iba pre jednokridlovú variantu.

Samostatný dorazový hranol 28 €.

POSUVNÉ DVERE DO PÚZDRA



Cena kompletu posuvných dverí DO PÚZDRA sa skladá:

- cena dverí a zárubne dľa výberu zákazníka
- cena kovania (mušľa, zámok) a doplnkov: štetiny bez montáže 6 € / dverné krídlo prstienok (úchyt v hrane dverí) 6 € / dverné krídlo kovanie (mušľa, zámok); dvere bez mušle sú dodávané bez prípravy na mušľu
- príplatok zahŕňa: úpravu dverí a úpravu zárubne (dýhované dľa CP)

Dodávame stavebné púzdra k posuvným dverám dľa cenníku výrobcu.

Odporúčame: tichý doraz - cena dľa CP

FÓLIOVANÉ	CPL LAMINÁTOVÉ	POLYPROPYLEN	EBC LAKOVANÉ / LAKOVANÉ	PVC FÓLIE / LAKOVANÉ PÓR	DÝHOVANÉ
šírka	60-90	100,110	125,145,	165,185	

úprava dverí	úprava zárubne
15	55
15	55
30	55

Pri zárubniach pre posuvné dvere do púzdra sa určuje hrúbka steny s presnosťou na 0,5 cm.

Pri asymetrickom delení zárubne je nutné vyplnenie zameriavacieho protokolu.

ALU POSUV (bez zárubne) - designový posuvný systém

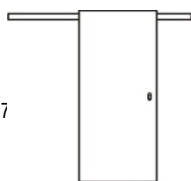
Stavebný otvor:

Určené pre montáž do vyspraveného

stavebného otvoru bez obložkovej zárubne

Odporúčaná stavebný otvor: 60, 70, 80, 90 /197

125, 145, 165, 185 /197



Cena ALU POSUVU sa skladá:

- cena posuvnej sady (lišta s obojstranným tichým dorazom)
- cena PLNÝCH dverí (vnútorná výplň - voština); v dekoroch Exkluziv, Exkluziv plus nejde vyrobiť
- cena mušle; dvere bez mušle sú dodávané bez prípravy na mušľu

Více na www.sepos.cz:



CPL LAMINÁTOVÉ	šírka	PLNÉ DVERE voština
	60-90	210
	100,110	219
	125,145,	420
	165,185	

Lišta - strieborný matný hliník	dĺžka	počet lišt / počet pojazdov	odstup dverí od steny	
			12 mm	18 mm
170 cm	1/1	266	300	
200 cm	1/1	286	318	
300 cm	1/1	361	399	
300 cm	2/2	514	551	
400 cm	2/2	578	616	
600 cm	2/2	703	750	

Posuvná sada obsahuje: nosná lišta, krycia lišta, sada tmičov s pojazdovým systémom

Materiál - hliník

Povrchové úpravy: strieborný matný hliník; dľa CP: leštená oceľ, čierny mat, braun mat

ŠTANDARDNE DODÁVANÉ KOVANIE (MUŠLE, ZÁMOK) PRE POSUVNÉ DVERE

mušle oválne	mušle hranaté	SET (PZ, BB, WC)	mušle ENTERO	SET WC mušle ENTERO	SET WC mušle ENTERO
nerez mat	nerez mat	oválne mušle	SNi matný nikel	pre posuv na stenu	zalamovacia kľučka - pre posuv do púzdra
29 € / pár	29 € / pár	chrom mat	84 € / pár	SNi matný nikel	SNi matný nikel
		76 €		121 €	133 €

Vysvetlivky: CP - Dľa cenovej ponuky

PROTIPOŽIARNE DVERE PLNÉ (HLADKÉ, PROFILOVANÉ)

Ponuku dekorov, termíny dodania nájdete na ZÁLOŽKE, doplnky na str. 19

Šírka	FÓIOVANÉ	PLNÉ PROTIPOŽIARNE	LAKOVANÉ PÓR BIELY	CLAUDIUS, ODYSSEUS, TROJA	LAKOVANÉ BIELE	60-80	DAKOTA, OREGON, ANGLLET, MONTANA, BORDEAUX	LAKOVANÉ BIELE	60-90	QUATRO
		PO		PO			PO			PO
60-90		110		159			167		60-90	159
100,110		237		-		125	334		125	324
125,145		231		318		145	334		145	324
160,180		231				165	334		160	324
165,185		231							165	324
		151		242						
		(2) 131		-						
100,110		286		510						
125,145		315								
		(2) 281								
160,180		315								
		(2) 281								
165,185		315								
		(2) 281								
60-90		172								
100,110		307								
125,145		359								
160,180		359								
165,185		359								
60-90		(1) 131								
100,110		238								
125,145		(1) 281								
160,180		(1) 281								
165,185		(1) 281								
60-90		(3) 157								
125		(3) 327								
145		(3) 327								
60-80		270								
90		283								
100		CP								
60-90		CP								

Vysvetlivky:

- (1) - PO dvere v povrchovej úprave CPL LAMINÁTOVÉ v dekore biela
- (2) - Cena platí pre PO dvere v dekore biela (CPL)
- (3) - Nejde o lakovaný povrch, ale o farebne odpovedajúcu polypropylénovú fóliu Biela Lion

Zámky: PO dvere štandardne osadené FAB zámkom, zmena nie je možná, zámková vložka nie je súčasťou dodávky. Rozteč zámku 72 mm.

Hrúbka dverí dosahuje až 44 mm v závislosti na výbere povrchovej úpravy.



PO dvere sa vždy označujú štítkom, na ktorom je uvedený kód určujúci požiaru odolnosť s časovou hodnotou, druh konštrukcie a či je na dverách osadený samozatvárač.

Klasifikácia požiarnej odolnosti:

PO - protipožiarne falcové dvere, hladké PO dvere klasifikované: EI1 30-C0 / EW 30-C0/ DP3

PO - protipožiarne falcové dvere, profilované PO dvere klasifikované: E / EW 30-C0 DP3+

Vysvetlivky kódu: EI - dvere brániace šíreniu požiaru; EW - dvere obmedzujúce šírenie požiaru; 30 - hodnota požiarnej odolnosti v minútach;

C - dvere osadené dverným samozatváračom; DP1 - vyrobené z nehorľavých materiálov (napr. oceľové);

DP2 - kombinácia horľavé a nehorľavé materiály; DP3 - vyrobené z horľavých materiálov, SM - dymotesné

PROTIPOŽIARNE DVERE PRESKLENÉ

Ponuku dekorov, skiel, termíny dodania nájdete na ZÁLOŽKE; v dekoroch EXKLUZIV, EXKLUZIV PLUS nejde vyrobiť; doplnky na str. 19

Skle: priehľadné protipožiarne (pre dvere EW - 7 mm, pre dvere EI - 17 mm)

Šírka	CPL LAMINÁTOVÉ	VERTIKUS SKLO	VERTIKA SKLO	SKLO 1/3	SKLO 2/3
		EW30 EI30	EW30 EI30	EW30 EI30	EW30 EI30
60-80		435 544	514 638	537 670	715 907
90		435 544	514 638	581 740	774 1.081
110		509 618	589 712	655 858	903 1.283
125		913 1.142	1.079 1.339	1.018 1.196	1.137 1.483
145		913 1.142	1.079 1.339	1.063 1.300	1.251 1.711
160		913 1.142	1.079 1.339	1.088 1.365	1.429 1.943
180		913 1.142	1.079 1.339	1.162 1.464	1.548 2.156

Klasifikácia požiarnej odolnosti:

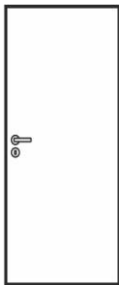
EI 30-C0 / EW 30-C0

Hrúbka dverí: 42 mm

Zámky: PO dvere štandardne osadené FAB zámkom, zmena nie je možná, zámková vložka nie je súčasťou dodávky. Rozteč zámku 72 mm.

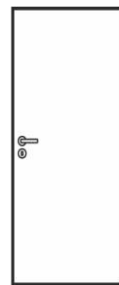
BEZPEČNOSTNÉ PROTIPOŽIARNE DVERE

Ponuka dekorov, termíny dodania nájdete na ZÁLOŽKE; doplnky na str. 19
Dvere B2 nie sú dostupné v dekoroch EXKLUZIV, EXKLUZIV PLUS



B2 - montujú sa do vhodnej pôvodnej ocelevej zárubne alebo do novej spevnenej ocelevej zárubne bezpečnostnej triedy II

Vlastnosti:
rozteč zámku 90 mm,
viac-bodový bezpečnostný zámok,
rám zo smrekového dreva,
požiarna odolnosť 30 min



B3 - montujú sa do spevnenej ocelevej zárubne bezpečnostnej triedy III, profil YH s tesnením

B3 iba v komplete s bezpečnostnou oceľ. zárubňou B3

Vlastnosti:
rozteč zámku 90 mm,
5-bodový bezpečnostný zámok,
rám z dubového dreva,
požiarna odolnosť 30 min

CPL LAMINÁTOVÉ		BEZPEČNOSTNÉ PROTIPOŽIARNE DVERE B2		
šírka	60-90	Dvere B2 s požiarnou odolnosťou 30min	hrúbka steny	Zárubňa B2 ocelová - hr. plechu 1,5 mm
		362	10 cm	143
			15 cm	160
			medzirozmery	+ 28
			15,1 - 25 cm	193
	25,1 - 30 cm	209		

Povrchová úprava DÝHOVANÉ dľa CP.
Povrchová úprava HPL LAMINÁTOVÉ dľa CP.

CPL LAMINÁTOVÉ		BEZPEČNOSTNÉ PROTIPOŽIARNE DVERE B3		
šírka	60-90	Dvere B3 s požiarnou odolnosťou 30min	hrúbka steny	Zárubňa B3 ocelová - hr. plechu 2,0 mm
		436	10 cm	176
			15 cm	182
			medzirozmery	+ 28
			15,1 - 25 cm	215
	25,1 - 30 cm	231		

Povrchová úprava DÝHOVANÉ dľa CP.
Povrchová úprava HPL LAMINÁTOVÉ dľa CP.

PROTIHLUKOVÉ DVERE, PROTIHLUKOVÉ PROTIPOŽIARNE DVERE

Ponuka dekorov, termíny dodania nájdete na ZÁLOŽKE; doplnky na str. 19



určené do protipožiariarnej ocelevej alebo protipožiariarnej obl. zárubne s tesnením;
Príslušenstvo za príplatok: padacia lišta alebo prah s tesnením



Klasifikácia požiarnej odolnosti:

PO - protihlukové protipožiariarne klasifikované: E11 30-C0 / EW 30-C0/ DP3

CPL LAMINÁTOVÉ		PROTIHLUKOVÉ PROTIPOŽIARNE DVERE	
šírka	60-90	33 dB, 34 dB, 35 dB	od 209 €

Povrchová úprava DÝHOVANÉ dľa CP.

CPL dekory	cena dverí	cena príslušenstva	hodnota útlumu v kovovej i obložkovej zárubne
dekory Standard	209 €	padacia lišta + 33 € prah s tesnením - dľa CP	34 dB 35 dB
dekory Premium	227 €	padacia lišta + 33 € prah s tesnením - dľa CP	34 dB 35 dB
dekory Special	243 €	padacia lišta + 33 € prah s tesnením - dľa CP	34 dB 35 dB
dekor Exkluziv	236 €	padacia lišta + 33 € prah s tesnením - dľa CP	33 dB
dekory Exkluziv plus	239 €	padacia lišta + 33 € prah s tesnením - dľa CP	33 dB



určené do obložkovej alebo kovovej zárubne s tesnením;
Príslušenstvo za príplatok: padacia lišta alebo prah s tesnením

CPL LAMINÁTOVÉ		PROTIHLUKOVÉ DVERE	
šírka	60-90	30, 35, 37, 38 dB	cena PLNÝCH dverí v danom povrchu + príplatok
			+ 88 €
			+ 127 €

dekory	cena príslušenstvo	hodnota útlumu v kovovej zárubni	hodnota útlumu v obložkovej zárubni
všetky dekory Exkluziv, Exkluziv plus)	(okrem padacia lišta + 33 € prah s tesnením - dľa CP	35 dB 37 dB	37 dB 38 dB
dekory Exkluziv, Exkluziv plus	padacia lišta + 33 € prah s tesnením - dľa CP	30 dB	30 dB

Zámky: Protihlukové dvere štandardne osadené FAB zámkom, zámková vložka nie je súčasťou dodávky. Rozteč zámku 72 mm.

Vysvetlivky: CP - Dľa cenovej ponuky

HPL DVERE

Ponuka dekorov, skiel, termíny dodania nájdete na ZÁLOŽKE; doplnky na str. 19

		PLNÉ	VERTIKA	SKLO 2/3
šírka	HPL LAMINÁTOVÉ	DTD	DTD	DTD
60-80		204	272	245
90		235	283	261
100		270	310	297
125, 145, 165, 185		CP	CP	CP

HPL (High Pressure Laminate)
je vysoko odolný proti oderu a ľahko umývateľný,
ideálny pre použitie v interiéroch so zvýšeným ruchom (vo verejných objektoch)

Normovaná HPL fólia: 0,7 mm (výrobca FORMICA)
Rám: masivna borovica, výplň: DTD

Bez príplatku: výška 210 cm

HPL dvere odporúčame osadiť do kovovej zárubne.

Zámky: dvere štandardne osadené zámkom s kovovou strelkou (zmena na zámok FAB alebo WC za príplatok + 6 € k cene dverí).

KLIMA CPL DVERE

Ponuku dekorov, termíny dodania nájdete na ZÁLOŽKE, doplnky na str. 19

K dispozícii v povrchovej úprave CPL LAMINÁTOVÉ v dekoroch ŠTANDARD, PRÉMIUM, ŠPECIAL, EXKLUZIV PLUS

		KLIMA PLNÉ CPL
šírka	CPL LAMINÁTOVÉ	243
60-90		

Klima dvere nemajú protipožiaru úpravu.
Klima dvere sú svojou konštrukciou vhodné pre osadenie medzi miestnosti s určitým rozdielom vlhkosti a teplôt. Dvere sú určené napríklad medzi stredne vykurované a vykurované miestnosti a hodia sa do kúpeľne, odvetrávané komory, chodby alebo pre oddelené schodisko.
Nie sú naopak vhodné pre vstupy z nevykurovaných priestorov ako napr. zádverie, garáže, sklady, povaly a pod.
KLIMA dvere nejde osadiť do obložkovej zárubne, odporúčame zárubňu oceľovú.

Vhodné do priestorov: Min. teplota 10°C, max teplota 28°C, max. rozdiel teplôt vonku a vnútri 10°C.
Min. vlhkosť vzduchu 30%, max. vlhkosť vzduchu 65%.

Zámky: dvere štandardne osadené zámkom s kovovou strelkou (zmena na zámok FAB alebo WC za príplatok + 6 € k cene dverí).

DVERE S KONŠTRUKCIOU PLUS

Ponuku dekorov, termíny dodania nájdete na ZÁLOŽKE; doplnky na str. 19

		Masivní rám
		Kovové díly zámku
		Výplň DTD
		DVERE S KONŠTRUKCIOU PLUS
		príplatok ku dverám
šírka		+ 10 €
60-90		

Rozdiel oproti štandardným dverám:

- rám dverí z masivneho dreva
- zámok s kovovou strelkou a jazýčkom
- výplň DTD

Možnosť objednať všetky typy dverí okrem **PROFILOVANÝCH**
Pri dverách v dekoroch EXKLUZIV a EXKLUZIV PLUS konštrukcia plus v cene.

Platí iba pre ceny dverí s DTD výplňou.

SORTIMENT DVERÍ SKLADOM ALEBO SO SKRÁTENÝM TERMÍNOM



Centrálny sklad v Jihlave disponuje skladovými zásobami nižšie uvedeného sortimentu dverí.

DOSTUPNOSŤ:

Centrálny sklad v Jihlave - dostupnosť 1 týždeň

Všetky nižšie uvedené modely dverí sú štandardnej výšky (197 cm) v pravej i ľavej variante (s dózickým zámkom):

PLNÉ DVERE

výplň	šírka	CPL LAMINÁTOVÉ v dekoroch:
voššina DTD	60, 70, 80, 90	biela buk dub javor orech šedá molina
voššina	100, 110	biela

výplň	šírka	FÓLIOVANÉ v dekoroch:
voššina	60, 70, 80	buk dub jelša javor orech
	90	buk dub
	125, 145	buk dub

výplň	šírka	EBC LAKOVANÉ:
voššina DTD	60, 70, 80, 90	biele

výplň	šírka	LAKOVANÉ vo farbe:
voššina	60, 70, 80, 90	biele
	125, 145	biele
	160, 180	biele

OBLOŽKOVÉ ZÁRUBNE OBLOŽKOVÉ PROTIPOŽIARNE ZÁRUBNE

v dekoroch skladových dverí (pre hrúbku steny 8-30 cm)
s termínom dodania skrátenej o 1 týždeň

DVERE SKLO 1/3 - sklo kôra číra

výplň	šírka	LAKOVANÉ vo farbe:
voššina	60, 70, 80, 90	biele
	125, 145	biele

DVERE SKLO 2/3 - sklo kôra číra

výplň	šírka	FÓLIOVANÉ v dekoroch:
voššina	60, 70, 80, 90	buk dub
	125, 145	buk dub

výplň	šírka	LAKOVANÉ vo farbe:
voššina	60, 70, 80, 90	biele
	125, 145	biele

CLAUDIUS, ODYSSEUS, TROJA; SOCRATES - sklo kôra bronz

výplň	šírka	LAKOVANÉ PÓR vo farbe:
voššina	60, 70, 80	biele

PROTIPOŽIARNE PLNÉ

šírka	FÓLIOVANÉ v dekoroch:
80	buk dub jelša javor orech
90	buk dub jelša orech

šírka	CPL LAMINÁTOVÉ:
60, 70, 80, 90	biele

šírka	LAKOVANÉ vo farbe:
110	biele

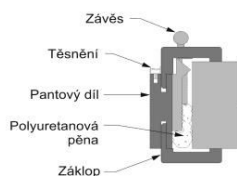
Termíny dodania kompletného sortimentu nájdete na ZÁLOŽKE
Kompletnú ponuku dekorov, skiel nájdete na ZÁLOŽKE

ZÁRUBNE

Ponuku dekorov, termíny dodania nájdete na ZÁLOŽKE, doplnky na str. 19

OBLOŽKOVÉ ZÁRUBNE spoj na pokos (pod uhlom 45°)

Odporúčaný rozmer stavebného otvoru:
Zárubňa otvárať alebo priečhodná (slepá): šírka + 10 cm, výška + 5 cm
(napr.: pre dvere 80/197 cm je stavebný otvor 90/202 cm)



Ceny zárubní pre dvere výška 197 cm, hrúbka steny 8-30 cm:

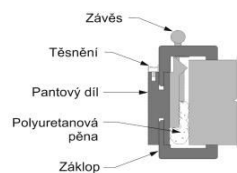
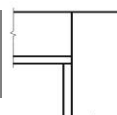
šírka	FÓLIOVANÉ	CPL LAMINÁTOVÉ štandard	CPL LAMINÁTOVÉ prémium, exkluzív, exkluzív plus, špeciál	POLYPROPYLEN	FÓLIA BIELY PÓR PVC FÓLIE	LAKOVANÉ BIELE	LAKOVANÉ RAL (4)	LAKOVANÉ pre dvere EBC	PUR BIELE
60-90	54	65	68	68	68	97	62+RAL	167	117
100	71	75	78	78	78	107	71+RAL	177	126
110	85	105	116	105	105	120	85+RAL	215	140
125, 145	75	95	106	95	95	111	75+RAL	238	130
160, 165	85	105	116	105	105	120	85+RAL	248	140
180, 185									

Ceny dýhovaných zárubní pre dvere výška 197 cm, hrúbka steny 8-30 cm:

šírka	hrúbka steny	DÝHA buk	DÝHA dub	DÝHA javor	DÝHA orech	DÝHA dub sukutý	DÝHA dub bielený
60-90	8-15 cm	121	134	146	167	189	222
60-90	16-23 cm	139	154	167	192	217	255
60-90	24-30 cm	163	180	196	225	254	299

OBLOŽKOVÉ ZÁRUBNE VERTIKAL spoj na tupo (pod uhlom 90°)

Odporúčaný rozmer stavebného otvoru:
Zárubňa otvárať alebo priečhodná (slepá): šírka + 10 cm, výška + 5 cm
(napr.: pre dvere 80/197 cm je stavebný otvor 90/202 cm)



Ceny zárubní pre dvere výška 197 cm, hrúbka steny 8-30 cm:

šírka	FÓLIOVANÉ	CPL LAMINÁTOVÉ štandard	CPL LAMINÁTOVÉ prémium, exkluzív, exkluzív plus, špeciál	POLYPROPYLEN	FÓLIA BIELY PÓR PVC FÓLIE	LAKOVANÉ pre dvere EBC	PUR BIELE
60-90	88	91	95	95	95	194	143
100	104	108	111	111	111	210	159
110	118	138	149	138	138	248	173
125, 145	113	133	145	133	133	277	168
160, 165	126	146	158	146	146	290	181
180, 185							

Vysvetlivky:

(4) - RAL príplatky za odtiene zo stupnice RAL nájdete na str. 18.



Pre EBC dvere (str. 2)

zvoľte zárubňu POLYPROPYLEN

v dekore biela Lion alebo šedá Elephant (ide o fóliu farebne zodpovedajúcu dverám EBC)

alebo **zvoľte zárubňu LAKOVANÚ**

pre dvere EBC v dekore

biela alebo šedá (ide o viacvrstvový polyuretánový nástrek, ktorý farebne i opticky zodpovedá dverám EBC).



aké vybrať zárubne pre lakované dvere:

- Pre lakované biele dvere (str. 3) z rady Základná, Vertika, Linea **zvoľte FÓLIOVANÚ bielu zárubňu.**
- Pre dvere lakované biele s póróm z rady Masonite (str. 6) **zvoľte zárubňu FÓLIA BIELY PÓR** (ide o polypropylénovú fóliu, ktorá farebne zodpovedá dverám z tejto rady).
- Pre dvere lakované biele (hladké) z rady Masonite (str. 6) a z rady Quatro (str. 5) **zvoľte zárubňu POLYPROPYLEN** v dekore TEKO 9003.

Poznámka:

Pre LAKOVANÉ BIELE dvere z rady Quatro (str. 5), z rady Masonite (str. 6) dodávame taktiež **LAKOVANÉ BIELE** zárubne - univerzálna biela farba. Farebné odchýlky sú možné.

ZÁRUBNE

Ponuku dekorov, termíny dodania nájdete na ZÁLOŽKE, doplnky na str. 19

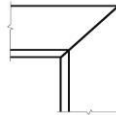
OBLOŽKOVÉ ZÁRUBNE PRE CELOSKLENENÉ DVERE spoj na pokos (pod uhlom 45°)

Odporúčaný rozmer stavebného otvoru:

Zárubňa otváracia: šírka + 10 cm, výška + 5 cm

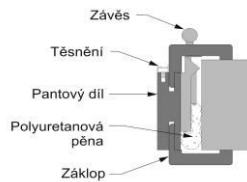
(napr.: pre dvere 80/197 cm je stavebný otvor 90/202 cm)

Minimálna hrúbka steny: 10 cm



Ceny zárubní pre celosklenené dvere výška 197 cm, hrúbka steny 10-30 cm:

šírka	FÓLIOVANÉ	CPL LAMINÁTOVÉ štandard	CPL LAMINÁTOVÉ prémium, exkluzív, exkluzív plus, špeciál	POLYPROPYLÉN	FÓLIA BIELY PÓR ⁽²⁾	PVC FÓLIE	LAKOVANÉ RAL ⁽⁴⁾
60-90	78	81	85		85		78+RAL
100	88	91	95		95		88+RAL
110	101	121	133		121		101+RAL



Zárubňa pre celosklenené dvere neobsahuje pánty (vrchný diel).

PROTIPOŽIARNE OBLOŽKOVÉ ZÁRUBNE spoj na pokos (pod uhlom 45°)

Odporúčaný rozmer stavebného otvoru:

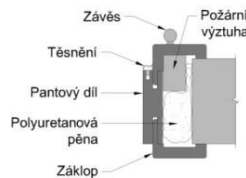
Zárubňa protipožiarna: šírka + 11,5 cm, výška + 6 cm

Minimálna hrúbka steny: 10 cm



Ceny zárubní pre dvere výška 197 cm, hrúbka steny 10-30 cm:

šírka	FÓLIOVANÉ	CPL LAMINÁTOVÉ štandard	CPL LAMINÁTOVÉ prémium, exkluzív, exkluzív plus, špeciál	POLYPROPYLÉN	FÓLIA BIELY PÓR ⁽²⁾	PVC FÓLIE	LAKOVANÉ BIELE	LAKOVANÉ RAL ⁽⁴⁾	DÝHOVANÉ
60-90	114	118	121		121		150	114+RAL	CP
100	124	127	131		131		160	124+RAL	CP
110	137	157	169		157		173	137+RAL	CP
125, 145	130	150	161		150		166	130+RAL	CP
160, 165	137	157	169		157		173	137+RAL	CP
180, 185									



Klasifikácia požiarnej odolnosti:

EI / EW 30 DP3

Vysvetlivky:

(2) - Ide o polypropylénovú fóliu (biela pór) farebne vyvzorovanú ku dverám v povrchovej úprave LAKOVANÉ PÓR.

(4) - RAL príplatky za odtiene zo stupnice RAL nájdete na str. 18.

ATYPICKÉ ZÁRUBNE, NÁHRADNÉ DIELY K ZÁRUBNIAM

Ponuka dekorov, termíny dodania nájdete na ZÁLOŽKE; doplnky na str. 19

NÁHRADNÉ DIELY K ZÁRUBNIAM

	FÓLIOVANÉ	POLYPROPÝLÉN CPL LAMINÁTOVÉ štandard, prémium, ekskluzív, exkluzív plus, špecial	PVC FÓLIE	FÓLIA BIELY PÓR ⁽²⁾	LAKOVANÉ BIELE
Kompletná pántová strana	41	51		45	53
Kompletná zámková strana	39	48		42	50
Kompletné nadpražie	20	25		22	26
Slepá obložka 1 ks	9	11		10	11
Obložka k nadpražiu	5	6		5	6

Cena dielov k slepej zárubni je zhodná. Cena dielov bez kovania je zhodná.

Vysvetlivky:

CP - Dľa cenovej ponuky

(2) - Ide o polypropylénovú fóliu (biela pór) farebne vyvzorovanú ku dverám v povrchovej úprave LAKOVANÉ PÓR

ATYPICKÉ ZÁRUBNE

neplatí pre dýhované zárubne

označenie zárubne väčšie než 30	priplatok + 2 € / cm za každý cm šírky ostenia
atypická výška zárubne (svetlosť do 210 cm)	+ 17 €
atypická výška zárubne (svetlosť nad 210 cm)	+ 100%*
atypická šírka zárubne	+ 17 €
dvojdekorové zárubne (iba rovnaký typ povrch.materiálu)	+ 28 €
zárubňa k paralelným dverám	dľa CP
atypické zárubne	dľa CP
obložka šírky 85 mm	dľa CP
bezfalcové zárubne	na str. 8
reverzné zárubne	na str. 8



TECHNICKÉ INFORMÁCIE K ZÁRUBNIAM

TABUĽKA pre určenie označenia zárubne - pre všetky povrchové úpravy (okrem dýhy)

označenie	optimálny rozsah pre hrúbku steny	maximálny rozsah pre hrúbku steny
8	8,0 - 8,9 cm	8,0 - 8,9 cm
9	9,0 - 9,9 cm	9,0 - 9,9 cm
10	10,0 - 10,9 cm	9,5 - 11,4 cm
11	11,0 - 11,9 cm	10,5 - 12,4 cm
12	12,0 - 12,9 cm	11,5 - 13,4 cm
13	13,0 - 13,9 cm	12,5 - 14,4 cm
14	14,0 - 14,9 cm	13,5 - 15,4 cm
15	15,0 - 15,9 cm	14,5 - 16,4 cm
16	16,0 - 16,9 cm	15,5 - 17,4 cm
17	17,0 - 17,9 cm	16,5 - 18,4 cm
18	18,0 - 18,9 cm	17,5 - 19,4 cm
19	19,0 - 19,9 cm	18,5 - 20,4 cm
20	20,0 - 20,9 cm	19,5 - 21,4 cm
21	21,0 - 21,9 cm	20,5 - 22,4 cm
22	22,0 - 22,9 cm	21,5 - 23,4 cm
23	23,0 - 23,9 cm	22,5 - 24,4 cm
24	24,0 - 24,9 cm	23,5 - 25,4 cm
25	25,0 - 25,9 cm	24,5 - 26,4 cm
26	26,0 - 26,9 cm	25,5 - 27,4 cm
27	27,0 - 27,9 cm	26,5 - 28,4 cm
28	28,0 - 28,9 cm	27,5 - 29,4 cm
29	29,0 - 29,9 cm	28,5 - 30,4 cm
30	30,0 - 30,9 cm	29,5 - 31,4 cm
31	31,0 - 31,9 cm	30,5 - 32,4 cm
32	32,0 - 32,9 cm	31,5 - 33,4 cm
33	33,0 - 33,9 cm	32,5 - 34,4 cm
34	34,0 - 34,9 cm	33,5 - 35,4 cm
35	35,0 - 35,9 cm	34,5 - 36,4 cm
36	36,0 - 36,9 cm	35,5 - 37,4 cm
37	37,0 - 37,9 cm	36,5 - 38,4 cm
38	38,0 - 38,9 cm	37,5 - 39,5 cm
... atď.

Napr.: Pre hrúbku steny 12,2 cm vyberte zárubňu s označením 12, pretože nameraná hrúbka steny spadá do optimálneho rozsahu nastavenia zárubne 12,0 až 12,9 cm.

Pri zárubni pre posuvné dvere do púzdra: pri asymetrickom delení zárubne je nutné uviesť túto informáciu do zameriavacieho protokolu.

Ako správne merať hrúbku steny pri výbere zárubne nájdete na www.sepos.cz, priamo tu:



TABUĽKA rozmerov stavebných otvorov

menovité rozmery dverí / cm	rozmery stavebného otvoru / cm	
	pre obložkovú zárubňu pre bezfalcovú zárubňu	pre protipožiarnu zárubňu
60 x 197	69 +- 1 x 202 +- 1	71 + 0,5 x 203
70 x 197	79 +- 1 x 202 +- 1	81 + 0,5 x 203
80 x 197	89 +- 1 x 202 +- 1	91 + 0,5 x 203
90 x 197	99 +- 1 x 202 +- 1	101 + 0,5 x 203
100 x 197	109 +- 1 x 202 +- 1	111 + 0,5 x 203
110 x 197	119 +- 1 x 202 +- 1	121 + 0,5 x 203
125 x 197	135 +- 1 x 202 +- 1	136 + 0,5 x 203
145 x 197	155 +- 1 x 202 +- 1	156 + 0,5 x 203
160 x 197	170 +- 1 x 202 +- 1	171 + 0,5 x 203
165 x 197	175 +- 1 x 202 +- 1	176 + 0,5 x 203
180 x 197	190 +- 1 x 202 +- 1	191 + 0,5 x 203
185 x 197	195 +- 1 x 202 +- 1	196 + 0,5 x 203

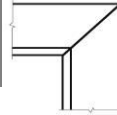
TABUĽKA pre určenie označenia dýhované zárubne

označenie	maximálny rozsah pre hrúbku steny	Zárubňa pre hrúbku steny, ktorá ie je uvedená v tabuľke, sa dá získať upravením ostenia zárubne pre väčšiu hrúbku steny.
8	8,0 - 8,9 cm	
10	9,0 - 11,0 cm	
12	11,5 - 13,4 cm	
14	13,5 - 15,4 cm	
16	15,5 - 17,4 cm	
18	17,5 - 19,4 cm	
20	19,5 - 21,5 cm	
24	23,0 - 25,0 cm	
27	26,0 - 27,9 cm	
29	28,0 - 30,0 cm	
33	32,0 - 34,0 cm	

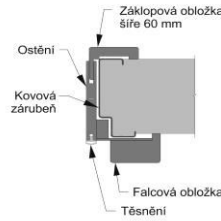
OBKLAD KOVOVEJ ZÁRUBNE (OKZ)

Ponuku dekorov, termíny dodania nájdete na ZÁLOŽKE, doplnky na str. 19

OKZ SO ZÁKLOPOVOU OBLOŽKOU 60 mm spoj na pokos (pod uhlom 45°)

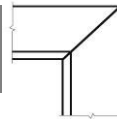


šírka	hrúbka steny	FÓLIOVANÉ	CPL LAMINÁTOVÉ štandard	CPL LAMINÁTOVÉ prémium, exkluzív, exkluzív plus, špeciál	POLYPROPYLÉN	FÓLIA BIELY PÓR (2)	PVC FÓLIE
60-90	6 – 15	115			130		
60-90	16 – 25	120			135		
125-185	6 – 25	CP			CP		



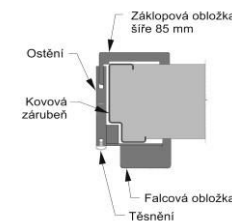
OKZ pre hrúbku steny väčšiu než 25 cm za príplatek + 2 € / cm

OKZ SO ZÁKLOPOVOU OBLOŽKOU 85 mm spoj na pokos (pod uhlom 45°)



je vhodný napr. pri obklade zárubni "s nosom", ktoré boli montované v panelových domoch iba vo vybraných dekoroch (viď tabuľka nižšie)

šírka	hrúbka steny	FÓLIOVANÉ	CPL LAMINÁTOVÉ štandard
60-90	6 – 15	buk javor	buk dub hruška javor orech
60-90	16 – 25	148	163
60-90	16 – 25	153	168
125-185	6 – 25	CP	CP

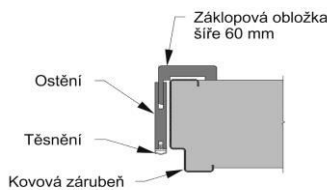


OKZ pre hrúbku stenu väčšiu než 25 cm za príplatek + 2 € / cm

ČIASTOČNÝ OKZ spoj na pokos (pod uhlom 45°)



šírka	FÓLIOVANÉ	CPL LAMINÁTOVÉ štandard	CPL LAMINÁTOVÉ prémium, exkluzív, exkluzív plus, špeciál	POLYPROPYLÉN	FÓLIA BIELY PÓR (2)	PVC FÓLIE
60-90	90	95	100	100		
100	105	110	115	115		
110	124	154	171	154		
125, 145	110	139	157	139		
160, 165	124	154	171	154		
180, 185						



Nastavitelnost' pre OKZ 60 mm, OKZ 85 mm		
hrúbka steny	rozmery	
6 cm	- 0 mm	+ 10 mm
7 cm a více	- 5 mm	+ 10 mm

OKZ sa vyrába od hrúbky steny 6 cm so stúpaním rozmeru po 1 cm (napr. 10, 11, 12,...).

Pri OKZ sa stanovuje hrúbka ostenia s presnosťou 0,5 cm.

OKZ sa nevyrába s protipožiarnou úpravou.

Odporúčame zameranie a montáž odborným pracovníkom

Pre EBC dvere zvolte OKZ v povrchovej úprave POLYPROPYLÉN (dekor biela Lion alebo šedá Elephant).

Čiastočný OKZ sa nevyrába s protipožiarnou úpravou.

Vysvetlivky:

(2) - Ide o polypropylénovú fóliu (biela pór) farebne vyvzorovanú ku dverám v povrchovej úprave LAKOVANÉ PÓR.

CP - dľa cenovej ponuky

PRÍPLATKY ZA ODTIENE RAL PRE LAKOVANÉ DVERE A ZÁRUBNE

Odtieň	Príplatok (€)		Odtieň	Príplatok (€)		Odtieň	Príplatok (€)		Odtieň	Príplatok (€)	
	dvere	zárubňa		dvere	zárubňa		dvere	zárubňa		dvere	zárubňa
RAL1000	39	39	RAL3016	39	39	RAL6012	48	48	RAL7040	28	36
RAL1001	39	39	RAL3017	48	48	RAL6013	28	36	RAL7042	28	36
RAL1002	39	39	RAL3018	53	53	RAL6014	48	48	RAL7043	28	36
RAL1003	48	48	RAL3020	53	53	RAL6015	48	48	RAL7044	28	36
RAL1004	59	59	RAL3022	53	53	RAL6016	48	48	RAL7045	28	36
RAL1005	48	48	RAL3027	53	53	RAL6017	48	48	RAL7046	28	36
RAL1006	39	39	RAL3031	53	53	RAL6018	48	48	RAL7047	28	36
RAL1007	39	39	RAL4001	53	53	RAL6019	28	36	RAL8000	39	39
RAL1011	39	39	RAL4002	39	39	RAL6020	48	48	RAL8001	39	39
RAL1012	28	36	RAL4003	53	53	RAL6021	28	36	RAL8002	28	36
RAL1013	28	36	RAL4004	53	53	RAL6022	28	36	RAL8003	39	39
RAL1014	28	36	RAL4005	53	53	RAL6024	48	48	RAL8004	28	36
RAL1015	28	36	RAL4006	53	53	RAL6025	28	36	RAL8007	39	39
RAL1016	39	39	RAL4007	39	39	RAL6026	48	48	RAL8008	39	39
RAL1017	39	39	RAL4008	39	39	RAL6027	48	48	RAL8011	28	36
RAL1018	39	39	RAL4009	39	39	RAL6028	48	48	RAL8012	39	39
RAL1019	28	36	RAL4010	53	53	RAL6029	48	48	RAL8014	39	39
RAL1020	28	36	RAL5000	48	48	RAL6032	48	48	RAL8015	39	39
RAL1021	48	48	RAL5001	48	48	RAL6033	48	48	RAL8016	28	36
RAL1023	39	39	RAL5002	48	48	RAL6034	28	36	RAL8017	28	36
RAL1024	39	39	RAL5003	48	48	RAL6037	48	48	RAL8019	28	36
RAL1027	48	48	RAL5004	48	48	RAL7000	39	39	RAL8022	28	36
RAL1028	48	48	RAL5005	48	48	RAL7001	28	36	RAL8023	39	39
RAL1032	39	39	RAL5007	48	48	RAL7002	28	36	RAL8024	39	39
RAL1033	39	39	RAL5008	48	48	RAL7003	28	36	RAL8025	28	36
RAL1034	39	39	RAL5009	48	48	RAL7004	28	36	RAL8028	28	36
RAL1037	48	48	RAL5010	48	48	RAL7005	28	36	RAL9001	28	36
RAL2000	59	59	RAL5011	48	48	RAL7006	28	36	RAL9002	28	36
RAL2001	48	48	RAL5012	39	39	RAL7008	28	36	RAL9004	28	36
RAL2002	48	48	RAL5013	48	48	RAL7009	28	36	RAL9005	28	36
RAL2003	39	39	RAL5014	48	48	RAL7010	28	36	RAL9006	59	59
RAL2004	48	48	RAL5015	39	39	RAL7011	28	36	RAL9007	59	59
RAL2008	48	48	RAL5017	39	39	RAL7012	28	36	RAL9010	28	36
RAL2009	48	48	RAL5018	48	48	RAL7013	39	39	RAL9011	28	36
RAL2010	39	39	RAL5019	48	48	RAL7015	28	36	RAL9016	28	36
RAL2011	39	39	RAL5020	48	48	RAL7016	28	36	RAL9017	28	36
RAL2012	39	39	RAL5021	48	48	RAL7021	28	36	RAL9018	28	36
RAL2028	48	48	RAL5022	48	48	RAL7022	28	36	RAL9022	59	59
RAL3000	39	39	RAL5023	48	48	RAL7023	28	36	PUR RAL		
RAL3001	53	53	RAL5024	39	39	RAL7024	28	36	9003	88	55
RAL3002	48	48	RAL6000	48	48	RAL7026	28	36			
RAL3003	53	53	RAL6001	48	48	RAL7030	28	36			
RAL3004	48	48	RAL6002	48	48	RAL7031	28	36			
RAL3005	59	59	RAL6003	48	48	RAL7032	28	36			
RAL3007	48	48	RAL6004	48	48	RAL7033	28	36			
RAL3009	48	48	RAL6005	48	48	RAL7034	28	36			
RAL3011	59	59	RAL6006	48	48	RAL7035	28	36			
RAL3012	39	39	RAL6007	48	48	RAL7036	28	36			
RAL3013	39	39	RAL6008	48	48	RAL7037	28	36			
RAL3014	39	39	RAL6009	48	48	RAL7038	28	36			
RAL3015	39	39	RAL6010	48	48	RAL7039	28	36			

PUR RAL 9003: 85 € / dverné
krídlo platí iba pre plné modely,
presklené dľa CP.

Príplatky ostatných odtieňov stupnice RAL
dľa cenovej ponuky.

HLADKÉ DVERE: Príplatky za RAL sa vzťahujú na hladké dvere PLNÉ (zo str. 3) a pripočítavajú sa k cene dverí v povrchu LAKOVANÉ BIELE.

PROTIPOŽIARNE DVERE: Príplatky za RAL pre PO dvere sa pripočítavajú k cene dverí CPL biela.

PRESKLENÉ DVERE: dľa CP

PROFILOVANÉ DVERE - PLNÉ MODELY rady Quatro a Masonite: Príplatky za RAL sa pripočítavajú k cene dverí v povrchu LAKOVANÉ BIELE.

ZÁRUBNE: Príplatky za RAL sa pripočítavajú k cene zárubne v povrchu LAKOVANÉ RAL.

ATYPICKÉ ROZMERY DVERÍ, SVETLÍKY

Dvere v štandardných šírkach svetlosť 201,7 a 209,7 cm (203 a 211 s falcom) pri dverách profilovaných obmedzené možnosti atypov pri dverách dýchovaných a v dekoroch EXKLUZIV, EXKLUZIV PLUS dľa CP	+ 30% k cene dverí	Protipožiariarne dvere atypické výšky	dľa CP
Dvere v atypických šírkach (rozmedzie 55 -110) svetlosť 190 - 211 cm (okrem 201,7 a 209,7 cm) pri dverách profilovaných obmedzené možnosti atypov pri dverách dýchovaných a v dekoroch EXKLUZIV, EXKLUZIV PLUS dľa CP	+ 60% k cene dverí	Dvere s bočným svetlíkom a nadsvetlíkom	dľa CP

ÚPRAVY DVERÍ A ZÁRUBNÍ / DOPLNKY

Dvere bez vŕtania, zádlabu, bez zámku alebo bez skla	cenniková cena		
Dvere so zmenou zámku na FAB alebo WC	+ 6 €	Samostatný zámok - obyčajný, vložkový, WC	6 €
Dvojdekorové dvere (iba rovnaký typ povrchového materiálu)	+ 28 €	Magnetický zámok vrátane nastaviteľ. protiplechi	28 €
Rozdielny dekor zasklievacieho rámcu oproti dekoru plochy dverí	+ 14 €	Zafrézovanie magnetického zámku do dverí	+ 9 €
Paralelná úprava dvojkridlových posuvných dverí	+ 55 €	Bezpečnostné sklo TRIEDA 1 - tvrdené (kalené)	+ 17 €
Dvere s kukátkom (vo výške 150 cm od podlahy)	+ 15 €		
Úprava dverí pre madlo; dverný zatvárač	+ 17 €		
Dvere s plastovou vetracou mriežkou	+ 17 €		
Dvere so vzdušníkmi	+ 8 €		
Dvere s Alu vetracou mriežkou (pár)	+ 31 €	Tichý doraz (iba k posuvným dverám na stenu;	
Dvere s okopovým plechom s výsekom - nerez (jedna strana dverí)	+ 20 €	pre dvere max. hmotnosti 40 kg)	+ 22 €
Dvere s okopovým plechom plným - nerez (jedna strana dverí)	+ 17 €	Stavebné púzdra od výrobcov JAP, Eclisse	dľa cenníku výrobcu

DVERE A ZÁRUBNE S NÁSTREKOM

Dvere s nástrekom PUR (RAL 9003)	+ 88 € / dverné krídlo (platí pre plné dvere profilované rady QUATRO a PLNÉ hladké dvere)
Zárubne s nástrekom PUR (RAL 9003)	+ 55 € k cene zárubne v povrchu FÓLIOVANÉ
Dvere, zárubne CPL RAL iba po dohode	dľa cenovej ponuky

POZNÁMKY

Otvory na rozetové kovania musia byť upresnené v objednávke. Zámky sú prispôsobené pre rozetové kovanie na priemer od 52 mm (BB + PZ).
Rozteč všetkých zámkov dverí v cenníku je 72 mm (pokiaľ nie je uvedené inak).

PREPRAVNÉ

Prepravné Sepos >>> MPL Bratislava	v cene dverí
Prepravné Sepos >>> MPL Pobočka v SR pri odbere 20 a viac kusov	2,55 € / ks
Prepravné Sepos >>> MPL Pobočka v SR pri odbere 8 - 19 kusov (menej ako 8 ks cez zberný kamión)	5,00 € / ks
Špeciálne prepravné:	plné auto 150 - 200 kusov
Cena bude nastavená individuálne podľa lokality	
Príslušenstvo k dverám (kovanie atď.) je zavázané iba s dverami.	

TERMÍNY DODANIA

Sortiment skladom alebo so skráteným termínom dodania na str. 13

INTERIÉROVÉ DVERE OTOČNÉ

	na objednávku	skladom
FÓLIOVANÉ	výplň voština jednokridlové	4-5 týždň. ✓
	výplň DTD jednokridlové	5-6 týždň.
	dekor kombi orech, makasar	7-8 týždň.
	šírky 100, 110	7-9 týždň.
	dvojkridlové	5-6 týždň.
	modely rady SEPOS jednokridlové	5-6 týždň.
	modely rady SEPOS dvojkridlové	6-7 týždň.

	na objednávku	skladom
CPL LAMINÁTOVÉ (štandard, prémium, exkluziv, exkluziv plus, special)	modely PLNÉ, VERTIKA SKLO (pieskované); DTD, dekory ŠTANDARD	4-5 týždň. ✓
	dekory ŠTANDARD - výplň voština	4-5 týždň. ✓
	dekory ŠTANDARD - výplň DTD	5-6 týždň. ✓
	dekory PREMIUM:	
	avola, authentic, natural, nebrasca, bardolino	5-6 týždň.
	dekory PREMIUM:	
	kamenná, antracit, vanilka	7-8 týždň.
	dekor EXKLUZIV	5-6 týždň. ✓
	model PLNÉ dekory EXKLUZIV PLUS	5-6 týždň.
	presklené modely dekory EXKLUZIV PLUS	6-7 týždň.
	dekory SPECIAL	5-6 týždň.
	šírky 100, 110	7-9 týždň.
	dvojkridlové	5-6 týždň.
	modely rady ALU	7-8 týždň.
	modely rady SEPOS - dekory ŠTANDARD	6-7 týždň.
modely rady SEPOS - dekory PREMIUM	7-8 týždň.	
modely rady SEPOS - dekor EXKLUZIV	5-6 týždň.	
modely rady SEPOS - dekory SPECIAL	7-8 týždň.	

	na objednávku	skladom
POLYPROPYLÉN	polypropylén (jednokridlové, dvojkridlové)	5-6 týždň.
	polypropylén - šírky 100, 110	7-9 týždň.
	modely rady SEPOS jednokridlové	6-7 týždň.
	modely SEPOS dvojkridlové	7-8 týždň.

	na objednávku	skladom
EBC	jednokridlové	5-7 týždň. ✓
	dvojkridlové	7-9 týždň.

	na objednávku	skladom
LAKOVANÉ/ POR	dvere série Masonite jednokridlové	4-5 týždň. ✓
	dvere série Masonite dvojkridlové	5-6 týždň.

	na objednávku	skladom
PVC FÓLIE	dvere série Masonite - PVC fólie	6-7 týždň.

	na objednávku	skladom
LAKOVANÉ BIELE	lakované biele jednokridlové - výplň vošti	4-5 týždň. ✓
	lakované biele jednokridlové - výplň DTD	5-6 týždň.
	dvojkridlové	5-6 týždň. ✓
	lakované biele - šírky 100, 110	7-9 týždň. ✓

	na objednávku	skladom
PUR	modely Quatro série	7-9 týždň.

	na objednávku	skladom
DÝHOVANÉ	plné jednokridlové	5-6 týždň.
	presklené jednokridlové	6-7 týždň.
	dvojkridlové	7-9 týždň.

	na objednávku	skladom
CELOSKLO	číre sklo, sklo satináto	4 týždne
	pieskované motívy, grafosklo	5 týždňov

POSUVNÉ, BEZFALCOVÉ, REVERZNÉ

	na objednávku	skladom
	POSUVNÉ prevedenie	7-8 týždň.
	BEZFALCOVÉ prevedenie	7-9 týždň.
	REVERZNÉ prevedenie	7-9 týždň.

TECHNICKÉ DVERE

	na objednávku	skladom
	protipožiarne (plné hladké)	5-6 týždň. ✓
	protipožiarne (rada QUATRO)	5-6 týždň.
	protipožiarne (rada Masonite lakov. pór)	5-6 týždň.
	protipožiarne (rada Masonite PVC fólie)	8-9 týždň.
	protipožiarne (presklené)	7-8 týždň.
	protipožiarne (HPL)	7-8 týždň.
	protipožiarne dýhované	7-9 týždň.

	na objednávku	skladom
	protihlukové	7-9 týždň.
	protipožiarne protihlukové	7-9 týždň.

	na objednávku	skladom
	bezpečnostné	7-9 týždň.

	na objednávku	skladom
	HPL dvere	7-9 týždň.

	na objednávku	skladom
	klima dvere	7-9 týždň.

	na objednávku	skladom
	dvere s konštrukciou plus	7-9 týždň.

ZÁRUBNE

	na objednávku	skrátený termín dodania
	obložkové zárubne (lakované)	5-7 týždň.
	obložkové zárubne (dekory)	4-5 týždň. ✓
	obložkové zárubne (dýhy)	5-6 týždň.

	na objednávku	skrátený termín dodania
	slepé zárubne (lakované, dýhy)	5-7 týždň.
	slepé zárubne (dekory)	4-5 týždň.

	na objednávku	skrátený termín dodania
	obložkové zárubne vertikál	8-9 týždň.
	protipožiarne zárubne	4-5 týždň.
	zárubne pre celosklenené dvere	5-7 týždň.

	na objednávku	skrátený termín dodania
	OKZ	5-6 týždň.
	čiasťoný OKZ	5-6 týždň.

	na objednávku	skrátený termín dodania
	náhradné diely k zárubniam	4-5 týždň.

OSTATNÝ SORTIMENT

	na objednávku	skrátený termín dodania
	dvere s doplnkom	8-7 týždň.
	dvere a zárubne v odtieňoch RAL	7-9 týždň.
	atypické rozmery	7-9 týždň.

	na objednávku	skrátený termín dodania
	sortiment na cenovú ponuku	7-9 týždň.

DEKORY

PONUKA DEKOROV

FÓLIOVANÉ
buk, dub, javor, jelša, orech, makasar, dub japonský, dub sonoma, dub tmavý; kombi orech (nie je možné dvere šírky 100, 110); biela ⁽⁵⁾

CPL LAMINÁTOVÉ
dekory ŠTANDARD:
biela, buk, dub, hruška, orech, javor, wenge, jelša, šedá

CPL LAMINÁTOVÉ
dekory PRÉMIUM:
za príplatok 18 € /dverné kridlo
model PLNÉ za príplatok 17 € /dverné kridlo
avola (3D), authentic (3D), natural (3D), nebrasca (3D), bardolino vertikálne (3D), kamenná, vanilka, antracit

CPL LAMINÁTOVÉ
dekor EXKLUZIV:
za príplatok 27 € /dverné kridlo
molina (3D)

CPL LAMINÁTOVÉ
dekory EXKLUZIV PLUS ⁽³⁾:
za príplatok 30 € /dverné kridlo
dub sukateľ vertikálne (3D), horizontálne ⁽¹⁾ (3D)
palisander biely vertikálne (3D), horizontálne ⁽¹⁾ (3D)
dub grafit vertikálne (3D), horizontálne ⁽¹⁾ (3D)

CPL LAMINÁTOVÉ
dekory ŠPECIAL:
za príplatok 34 € /dverné kridlo
model PLNÉ za príplatok 33 € /dverné kridlo
jilm biely (3D), dub kubánsky (3D), bardolino horizontálne (3D)

POLYPROPYLÉN
biela s pórom (3D), jaseň (3D), malaga (3D), pamplona (3D)

biela Lion ⁽⁴⁾, šedá Elephant ⁽⁴⁾, TEKO 9003 ⁽⁵⁾

PVC FÓLIE
buk, dub, javor, jelša

HPL LAMINÁTOVÉ ⁽²⁾
unifarby:
F2255 - polar white, F1040 - alpino, F7923 - surf, F7927 - folkstone, F7929 - oyster grey, F7928 - mouse, F7912 - storm, F2297 - terril, F2253 - diamond black, F1238 - carnaval, F1485 - chrome yellow, F7880 - thistle, F0157 - tahity, F6901 - vibrant green,
dekory za príplatok 17 € /dverné kridlo:
F5372 - vintage wood, F7603 - bio oak, F5373 - nocturne wood, F1614 - punga wood

LAKOVANÉ PÓR
povrch so štruktúrou dreva:
biele (RAL 9003)
farebné (odtiene RAL) - vodou riediteľné farby

LAKOVANÉ
biele hladké dvere (najbližšie RAL 1047)
biele profilované dvere (RAL 9003)
farebné (odtiene RAL) - vodou riediteľné farby

EBC
biele (RAL 9010)
šedé (RAL 7044) - akrylátové laky

SKLÁ

PONUKA SKIEL

pieskované
priehľadné
screen
kôra číra
činčila číra
kôra bronz (iba pre sériu Masonite)
mastercarre (príplatok 9 €)
matelux bronz (príplatok 14 €)

bezpečnostná úprava (tvrdené sklo za príplatok 17 €)

Sklo pieskované je ŠTANDARD pre dvere v povrchu:

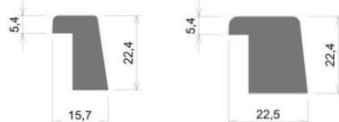
CPL laminátové, polypropylén;
fóliované, lakované biele (okrem modelov SKLO 1/3, a SKLO 2/3 v povrchu lakované biele a fóliované)

Sklo kôra číra je ŠTANDARD pre modely: série Masonite (str. 6); a modely SKLO 1/3 a SKLO 2/3 v povrchu lakované biele a fóliované

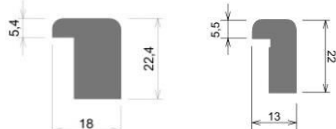
ZASKLIEVACIE LIŠTY DVERÍ

sú priradené k jednotlivým modelom dverí

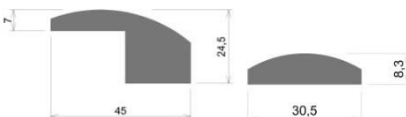
zasklievacia lišta č. 1 zasklievacia lišta č. 2



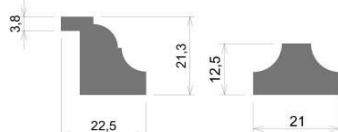
zasklievacia lišta č. 3 zasklievacia lišta č. 4



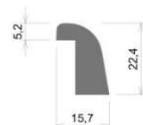
zasklievacie lišty Mario



zasklievacie lišty Rustik



zasklievacia lišta Soft



Vysvetlivky:

(3D) = označenie povrchu laminátu s 3D štruktúrou

(1) = horizontálny dekor platí iba pre dvere, na zvislých častiach zárubne je vertikálne

(2) = dekory HPL platia iba pre dvere

(3) = dvere v dekore EXKLUZIV PLUS s ostrou i oblou hranou

(4) = dekory platia iba pre zárubne, OKZ a technické dvere

(5) = dekory platia iba pre zárubne

Drevodekory, pri ktorých nie je uvedená bližšia špecifikácia, majú kresbu dreva vertikálnu.